



DÉMOtour

Les institutions démocratiques belges





"Hôtel de Grimbergen"

1

Place Royale

Musée BELvue

Palais Royal

Le Bassin octogonal

3

Le Bassin du rond-point

4

Parc de Bruxelles

Rue Royale, 72

12

Parlement fédéral

6

16 rue de la Loi

5

Parlement flamand

11

Place Surllet de Chokier

10

Place de la Liberté

9

Colonne du Congrès

8

Siège du journal "Le Soir"

7



Bienvenue au musée BELvue

Le musée BELvue est le musée de la Belgique, de son histoire et un centre pour la démocratie. Aujourd'hui, vous allez partir à la découverte d'institutions démocratiques belges et d'endroits symboliques qui se trouvent tout autour du musée.

Vous devrez faire preuve d'observation et de réflexion pour répondre aux questions qui vont jaloner votre parcours.

Comment faire ?

Aidez-vous du plan ci-contre et complétez le questionnaire. Vous allez collecter des informations, répondre à des questions et réaliser des tâches créatives. Vous pouvez également prendre un certain nombre de photos lors de votre parcours.

Munissez-vous de quoi écrire.

Vous êtes prêt-es ? Alors c'est parti!





Étape 1

L' "Hôtel de Grimbergen"

Pour rejoindre le premier arrêt de ce DEMOtour, sortez du BELvue par l'entrée principale et tournez à gauche, puis à nouveau à gauche sur la rue royale.

Vous voilà sur la **Place Royale**.

À votre droite, le bâtiment appelé "Hôtel de Grimbergen", en face du BELvue, abrite un site archéologique. Traversez et allez voir à travers les fenêtres du sous-sol qui donnent sur la place. Vous pouvez voir les ruines d'un ancien palais médiéval, le **palais du Coudenberg**.





Savez-vous qui vivait à cet endroit?

Un célèbre personnage de l'Histoire a également arpenté les couloirs de ce palais. Il y a été couronné, et y a abdicé. Savez-vous de qui on parle?

Si vous ne connaissez pas les réponses,
l'info n'est pas affichée très loin...

Ce bâtiment était donc un lieu très important de la politique au Moyen-Âge et aux Temps-Modernes. Quel était d'après-vous le régime politique durant ces époques? Peut-on appeler cela une démocratie? Pourquoi?




Étape 2

Le Palais royal



En route vers la 2^e étape de votre parcours!
Retournez vers l'entrée du BELvue, mais continuez jusqu'à la grille du **Palais royal**. C'est ici que travaille le roi.

Savez-vous combien de rois la Belgique a connu,
et surtout, savez-vous tous les citer?



On dit que la Belgique est une **monarchie constitutionnelle**, savez-vous ce que cela signifie? Si non, jouez les reporters et demandez aux passant-es si ils ou elles savent ce que cela veut dire.

.....

.....

.....

.....

.....

D'après vous, quelle est la différence entre notre monarchie constitutionnelle et le régime des souverains qui habitaient le palais du Coudenberg?

.....


.....

.....

.....

Est-ce que le drapeau belge flotte au sommet du bâtiment? S'il y est, qu'est-ce que cela signifie? Choisissez la bonne réponse.

- Le roi se trouve dans le Palais royal.
- Le Palais royal est ouvert aux visiteurs et visiteuses.
- Le roi se trouve sur le territoire belge.
- C'est juste pour décorer.





Étape 3

Le Parc de Bruxelles

DIRECTION: LE BASSIN OCTOGONAL



Retournez-vous. Face à vous, se trouve le **parc de Bruxelles** qui se nommait autrefois Parc royal. Allez-y! Attention, le passage pour piétons se trouve devant le BELvue.

Ne traversez pas n'importe où!

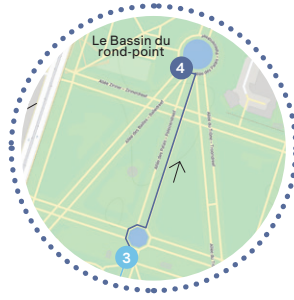
Prenez l'allée centrale du parc. Arrêtez-vous au premier bassin. Cette fontaine est entourée de plusieurs statues assez étranges. Comment les appelle-t-on? La réponse est indiquée quelque part autour du bassin...

À l'occasion de quel événement historique ont-elles été abimées?
Savez-vous ce qu'il s'est passé dans ce parc à cette date-là?

.....

.....

.....



Étape 4

Le Parc de Bruxelles

DIRECTION: LE BASSIN DU ROND-POINT

Continuez tout droit, vers le prochain bassin. Arrêtez-vous à côté de cette statue. Il s'agit de Diane, la déesse romaine de la chasse. Elle mérite bien que vous preniez un petit selfie avec elle, non ?

Petite question de théorie: dans une démocratie, les pouvoirs sont séparés. C'est également le cas en Belgique. Quels sont ces trois pouvoirs?

.....

.....

.....





Regardez l'allée de droite. À l'horizon, vous voyez un grand bâtiment avec une coupole dorée. Savez-vous de quel bâtiment il s'agit ?

.....

.....

Lequel des trois pouvoirs est exercé dans ce bâtiment ?

.....

.....

Si vous vous retournez, vous faites face à un autre bâtiment. Savez-vous ce qu'il abrite ? Lequel des trois pouvoirs y est exercé ?

.....

.....

.....





Étape 5

Le 16 rue de la Loi

Rendez-vous devant les grilles du bâtiment.
Il porte un autre nom qui symbolise le fait qu'il "appartient" à
tous-tes les Belges. Quel est ce nom?



Allez vers la droite, le long de la rue de la Loi
jusqu'au numéro 16.

Savez-vous quel membre du gouvernement fédéral travaille ici?



Devant ce numéro 16, il y a souvent des journalistes qui attendent pour interroger des responsables politiques. Peut-être en voyez-vous aujourd'hui? Maintenant, c'est à vous de jouer les reporters! Voici quelques questions sur le gouvernement fédéral. Trouvez des personnes à interroger dans la rue, et posez à chacune une des questions si dessous:

Pouvez-vous nommer au moins 3 ministres du gouvernement fédéral?

.....

.....

.....

Pouvez-vous citer au moins 3 compétences qui sont gérées par le gouvernement fédéral?

.....

.....

.....

Savez-vous ce que veulent dire les lettres "SPF" et ce que c'est?

.....

.....

.....

Attention, les bon-nes reporters vérifient toujours leurs infos! N'hésitez pas à effectuer une recherche sur internet pour voir si les réponses sont correctes.



Étape 6

Le Parlement fédéral

Reprenons notre chemin! À partir du 16, continuez sur la rue de la Loi, et tournez à la première rue à gauche, sur la rue Ducale.

Au bout de la rue, vous apercevez le Parlement flamand. Nous y reviendrons plus tard. Un peu avant, sur la droite, se trouve l'ambassade de France.

Continuez jusqu'à l'embranchement et prenez à gauche sur la rue de la Presse. Prenez ensuite la première à gauche, la rue de Louvain. Continuez jusqu'au numéro 13, où se trouve l'entrée des visiteur-euses du **Parlement fédéral**. Passez les grilles, saluez la personne qui garde le portique, et entrez jusqu'au comptoir.

Présentez-vous: «Nous sommes des élèves qui explorons Bruxelles sur base d'une activité organisée par le musée BELvue.»



Dans cette pièce, il y a beaucoup d'informations qui vous aideront à trouver les bonnes réponses aux questions suivantes!

Vrai ou faux (corrigez si c'est faux)

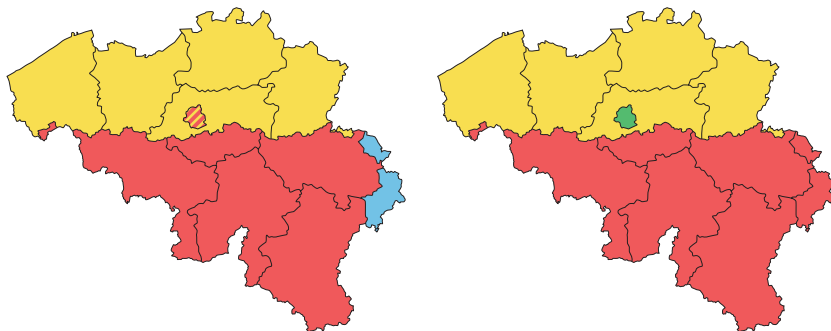
Le Parlement fédéral est composé de 2 entités:
la Chambre et le Sénat.

Il y a 140 sénateurs et 60 députés.

Le jour des séances plénières à la Chambre est le mardi.
.....

Les sénateurs et sénatrices proviennent des parlements des entités fédérées, c'est-à-dire des régions et des communautés.
.....

"Entités fédérées"... Que désigne exactement ce terme? Voici deux cartes qui les représentent. À vous de les remplir et de leur donner un titre!



C'est fait? Retenez bien ces noms, nous allons voir certaines de ces entités plus tard.

Pour l'instant, sortez du Parlement par là où vous êtes entré-es. N'oubliez pas de prendre un petit selfie avant de partir histoire d'avoir un souvenir!



Étape 7

Le journal "Le Soir"

Prenez la rue de Louvain vers la gauche jusqu'à la rue royale. Traversez pour continuer sur le trottoir d'en face et prenez la rue royale vers la droite. En continuant quelques mètres jusqu'au numéro 100, vous arrivez devant les bureaux d'un célèbre journal belge francophone: **Le Soir**. Souvent, on dit que la presse est "le 4^e pouvoir". Pourquoi selon vous?

Petit jeu à jouer entre vous: chacun-e à votre tour, citez le nom d'un journal belge, peu importe sa langue. Celui ou celle qui répète ce que quelqu'un-e d'autre a déjà dit ou qui est bloqué-e est éliminé-e: notez ici les noms qui ont été donnés par tout le monde:



Étape 8

La Colonne du Congrès

Poursuivez votre chemin sur la rue Royale. Au bout de quelques mètres, vous débouchez sur une vaste place où se dresse une imposante colonne. Rendez-vous au pied de celle-ci!

Il s'agit de la **Colonne du Congrès** qui a été érigée en l'honneur du premier Congrès National, l'ancêtre du Parlement, créé en 1830.



Voici un texte d'explication au sujet de ce monument. Certains mots ont été supprimés. Complétez le texte.

La Colonne nous raconte l'histoire belge de septembre 1830 à juillet Sur la partie basse du socle vous pouvez voir les noms des 237 membres qui ont formé le provisoire.

Sur le piédestal, on a gravé les 27 articles fixant les grands principes de la

Au sommet, se trouve la statue du roi, premier roi des Belges. Il a prêté serment à la date du 21 1831.

Cette date est devenue celle de la de la Belgique.

Devant la Colonne du Congrès brûle aussi la flamme du en souvenir de tous les soldats morts lors des deux Guerres Mondiales. Durant ces deux périodes, le régime qu'a connu la Belgique n'était pas démocratique, c'était une

Chaque année, le jour de commémoration de l' (= fin de la guerre), une cérémonie se tient ici en hommage aux victimes et aux héros des conflits armés, en présence des anciens combattants.

Voyez-vous les 4 statues de bronze aux quatre coins de la colonne. Elles sont hautes de 3,5m, et elles représentent des allégories féminines des 4 libertés fondamentales garanties par la Constitution. En observant ce que les statues tiennent dans les mains, ainsi que les symboles qui y sont représentés, essayez de trouver ces 4 libertés.

.....

.....

.....

.....

Pas facile hein! Ce n'est pas grave si vous n'avez pas la bonne réponse, vous allez vous rendre ailleurs pour vérifier si tout cela est correct. En avant!



Étape 9

La place de la Liberté



Tournez le dos à la colonne, et prenez la rue en face de vous, la rue du Congrès. Au bout de quelques mètres, vous arrivez sur une petite place avec une statue au milieu. C'est la **place de la Liberté**. C'est ici que vous allez pouvoir vérifier si vous avez trouvé les libertés fondamentales que représentent les statues de la colonne. Les quatre rues qui débouchent sur les quatre coins de la place portent justement les noms de ces libertés! Trouvez-les!

Laquelle de ces libertés est la plus importante à vos yeux?

.....

Pourquoi?

.....

.....



Étape 10

La place Surllet de Chokier

Poursuivez votre chemin sur la rue du Congrès. Vous arrivez sur une seconde place, la **place Surllet de Chokier**.

Parenthèse historique: Surllet de Chokier, c'est l'homme politique qui, en 1830, a assuré la régence du royaume en attendant que la Belgique se trouve un roi.

Sur la place, vous voyez une statue; sur son socle, un texte est écrit en français et en néerlandais.



Recopiez ici un extrait significatif de ce texte:

.....

.....

.....

.....

.....

Le texte et la statue s'appellent
"La Brabançonne". De quoi s'agit-il?

.....
.....
.....
.....
.....



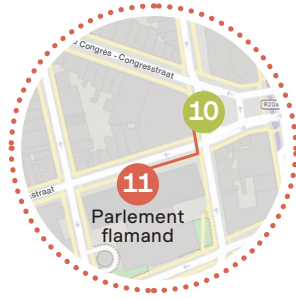
Aux alentours de la place, des bâtiments abritent plusieurs institutions politiques importantes. Citez-en deux :

1.
2.

Quel pouvoir est exercé ici?

- Législatif
- Exécutif
- Judiciaire





Étape 11

Le Parlement flamand



Pour continuer votre route, faites face à la statue, et prenez la rue de la Croix de Fer qui se trouve sur la gauche.
Arrêtez-vous au numéro 99.

Entrez dans le bâtiment et dirigez -vous vers le comptoir d'accueil pour les visiteurs et visiteuses du **Vlaams Parlement** (Parlement flamand).

C'est dans ce Parlement que sont traitées les matières régionales flamandes. Pouvez-vous citer trois compétences des régions en Belgique ?

1.
2.
3.

Présentez-vous: «Nous sommes des élèves qui explorent Bruxelles sur base d'une activité organisée par le musée BELvue.»

Essayez de le faire en néerlandais: "We zijn een groep die een zoektocht invult voor de BELvue museum"

Dans cette salle se trouvent les informations nécessaires pour répondre à ces questions:

Qui est le/la président-e du Parlement flamand?

.....

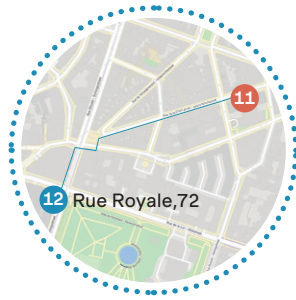
Combien de ministres compte le Gouvernement flamand?

.....

Combien de partis sont représentés au Parlement flamand?

.....





Étape 12

Rue Royale, 72



Ressortez du bâtiment, et continuez vers la gauche sur la rue de la Croix de fer. Courage, vous allez vers la dernière étape de votre parcours! Descendez la rue pour revenir sur la rue Royale. Traversez et rendez-vous devant le numéro 72.

Vous voyez un bâtiment qui a aussi une fonction politique.

De quelle institution s'agit-il?

Quel pouvoir est exercé ici?

Cette institution fait partie de l'une des Communautés du pays. Voici plusieurs compétences dont sont chargées les Communautés. Cochez celles dont elles n'ont PAS la charge.

- Enseignement maternel, primaire et secondaire
- Enseignement supérieur (universités et hautes écoles)
- Gestion des autoroutes
- Sports
- Mouvements de jeunesse
- Culture (théâtres, cinémas, musées, etc)
- Médias
- Égalités des chances
- Droits de l'enfant
- Agriculture biologique
- Financement des religions et cultes

Petit exercice d'observation: l'emblème de cette institution représente un animal! Arrivez-vous à identifier lequel?

.....

Les Régions et Communautés ont toutes un animal ou une plante comme symbole. Lesquels? Il y a 3 bonnes réponses (hé oui, certaines ont le même symbole!)



Un dragon
féroce



Un sanglier,
typique de nos
forêts



Un lys, symbole
royal



Un lion, fier et
brave



Un écureuil,
malicieux et bien
de chez nous



Un iris, fleur
qui pousse
facilement ici



Un coq, fier et
combatif



Petit concours «prenez la pause»: imitez les postures des 3 animaux/plantes qui sont corrects selon vous, et prenez-vous en photo. Une fois en classe, comparez vos photos avec celles des autres groupes. Alors, qui a trouvé les bons symboles et imite le mieux leur posture?

Votre questionnaire est complété? Super! Il est temps de retourner au BELvue. Longez le parc de Bruxelles, et vous arriverez directement au musée!

Voilà, votre DÉMOtour s'arrête ici. Nous espérons que vous avez pu «visiter» Bruxelles différemment en apprenant pas mal de choses sur son histoire et les pouvoirs démocratiques qui s'y exercent.

Curieux-ses de savoir si vous avez trouvé toutes les «bonnes réponses»? Votre enseignant-e a reçu le correctif de ce questionnaire.

