



DÉMOtour

Union européenne



BELvue!
museum 



Bienvenue au musée BELvue

Le musée BELvue est le musée de la Belgique,
de son histoire et un centre pour la démocratie.

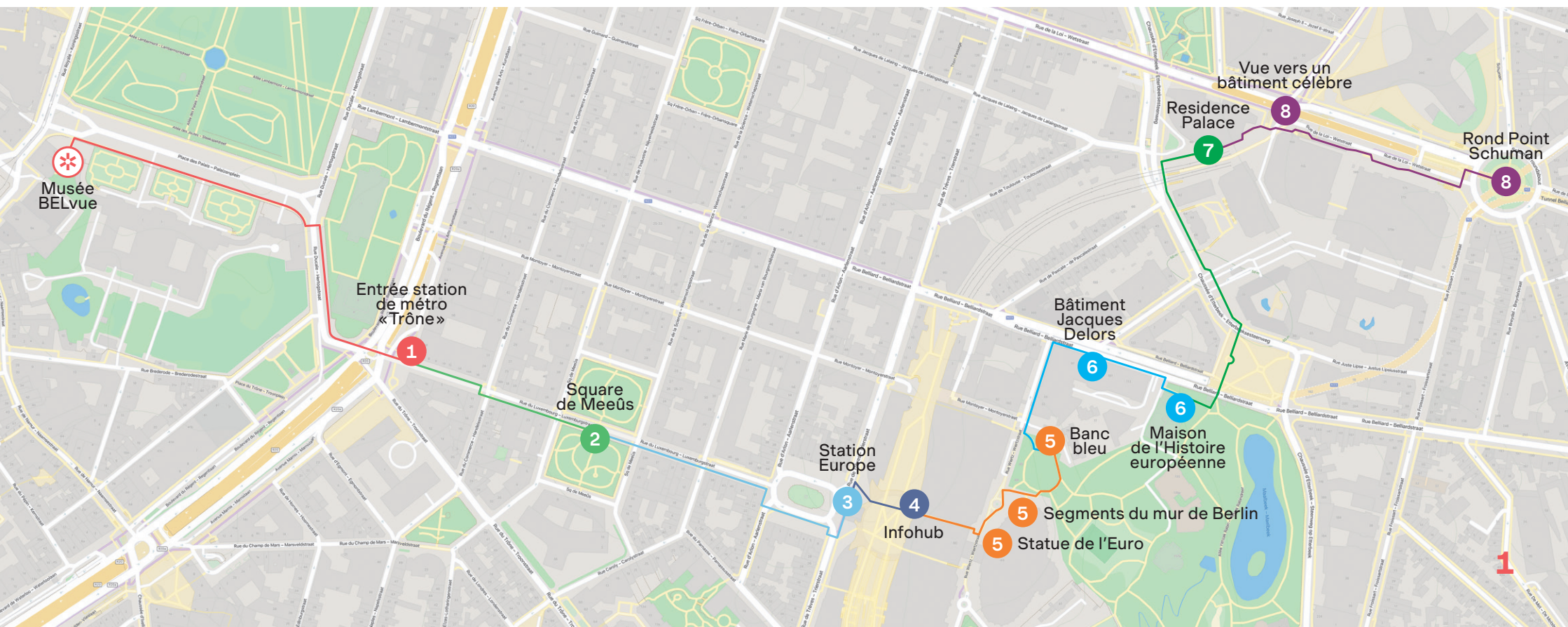
Aujourd'hui, vous allez partir à la découverte d'institutions
européennes qui se situent à Bruxelles.
Vous devrez faire preuve d'observation et de réflexion pour
répondre aux questions qui vont jaloner votre parcours.

Comment faire ?

Aidez-vous du plan ci-dessous et complétez le
questionnaire. Vous allez collecter des informations,
répondre à des questions et réaliser des tâches créatives.
Vous pouvez également prendre un certain nombre de
photos lors de votre parcours.

Munissez-vous de quoi écrire.

Vous êtes prêt-es? Alors c'est parti!





Mission du jour

Trouvez les bons drapeaux!

Durant tout votre itinéraire, vous allez devoir faire preuve d'observation.

Dans le quartier européen de Bruxelles, il y a beaucoup d'ambassades, d'institutions internationales, de représentations étrangères. Vous allez donc croiser beaucoup de drapeaux!

Entourez ci-contre tous ceux que vous croisez sur votre chemin. Une fois que vous avez aperçu le drapeau, trouvez le pays auquel il appartient ! Est-ce un pays de l'Union Européenne ?



 <input type="checkbox"/> Union Européenne	 <input type="checkbox"/> Union Européenne	 <input type="checkbox"/> Union Européenne	 <input type="checkbox"/> Union Européenne	 <input type="checkbox"/> Union Européenne
 <input type="checkbox"/> Union Européenne	 <input type="checkbox"/> Union Européenne	 <input type="checkbox"/> Union Européenne	 <input type="checkbox"/> Union Européenne	 <input type="checkbox"/> Union Européenne
 <input type="checkbox"/> Union Européenne	 <input type="checkbox"/> Union Européenne	 <input type="checkbox"/> Union Européenne	 <input type="checkbox"/> Union Européenne	 <input type="checkbox"/> Union Européenne
 <input type="checkbox"/> Union Européenne	 <input type="checkbox"/> Union Européenne	 <input type="checkbox"/> Union Européenne	 <input type="checkbox"/> Union Européenne	 <input type="checkbox"/> Union Européenne
 <input type="checkbox"/> Union Européenne	 <input type="checkbox"/> Union Européenne	 <input type="checkbox"/> Union Européenne	 <input type="checkbox"/> Union Européenne	 <input type="checkbox"/> Union Européenne
 <input type="checkbox"/> Union Européenne	 <input type="checkbox"/> Union Européenne	 <input type="checkbox"/> Union Européenne	 <input type="checkbox"/> Union Européenne	 <input type="checkbox"/> Union Européenne
 <input type="checkbox"/> Union Européenne	 <input type="checkbox"/> Union Européenne	 <input type="checkbox"/> Union Européenne	 <input type="checkbox"/> Union Européenne	 <input type="checkbox"/> Union Européenne
 <input type="checkbox"/> Union Européenne	 <input type="checkbox"/> Union Européenne	 <input type="checkbox"/> Union Européenne	 <input type="checkbox"/> Union Européenne	 <input type="checkbox"/> Union Européenne
 <input type="checkbox"/> Union Européenne	 <input type="checkbox"/> Union Européenne	 <input type="checkbox"/> Union Européenne	 <input type="checkbox"/> Union Européenne	 <input type="checkbox"/> Union Européenne
<input type="checkbox"/> Union Européenne	<input type="checkbox"/> Union Européenne	<input type="checkbox"/> Union Européenne	<input type="checkbox"/> Union Européenne	<input type="checkbox"/> Union Européenne



Étape 1

Station de métro «Trône»

Pour rejoindre le point de départ, sortez du BELvue et tournez à droite vers le Palais royal. Continuez jusqu'au bout de la place, prenez à droite la rue Ducale. Rejoignez la station de métro «Trône» de l'autre côté du carrefour. C'est là que se situe votre point de départ.

Lorsque vous faites face à la bouche d'entrée du métro, la rue qui part à votre droite est la rue du Luxembourg.



Faites une description la plus complète possible de la rue (description + dessin), que voyez-vous ? Quels types de bâtiments sont présents ? Quels sont leurs fonctions ? Intéressez-vous aussi au grand bâtiment que vous voyez au bout de la rue...

A large, empty rectangular box with a thin black border, intended for a drawing or detailed description of the street scene.



Prenez la rue du Luxembourg. Attention à bien lire toute cette page avant de vous lancer jusqu'à l'étape suivante.

Sur votre route, vous allez voir plusieurs bâtiments où se trouvent des «DG». À votre avis, que veulent dire ces deux lettres? Sur quelles matières les DG que vous croisez travaillent?

.....

.....

.....

En chemin, vous allez également croiser les sièges de plusieurs «lobbies» européens.

Un lobby est un groupe d'intérêt qui vise à influencer directement ou indirectement les prises de décisions politiques. Les lobbies sont utiles pour le Parlement, ils apportent une réelle expertise (économique, scientifique...). Mais d'un autre côté, ils défendent des intérêts privés auprès de responsables élus.

Au n° 23 par exemple, vous voyez «The European Seeds Association», un lobby lié à la production de graines et semences pour l'agriculture.



Trouvez le nom et l'adresse de 5 autres lobbies européens dans cette rue, ainsi que leur domaine d'expertise.

exemple: EUROPEAN SEEDS ASSOCIATION / Agriculture

1

2

3

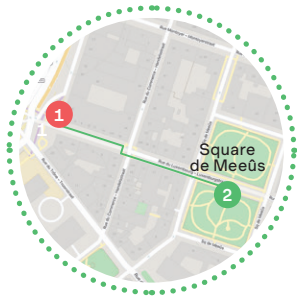
4

5

Vous n'êtes pas certain-es qu'il s'agit de lobbies? N'hésitez pas à vérifier sur internet avec votre smartphone!

En marchant le long de la rue du Luxembourg, vous arrivez sur le square de Meeûs, orné de deux parcs. Pas de panique, il y aura encore plusieurs sièges de lobbies par la suite sur votre parcours, vous ne devez pas tous les avoir trouvés avant le square.






Étape 2 Square de Meeûs



Étape 3 Station Europe



Quelque part autour de ce square, il y a le nom de cet homme inscrit.

Retrouvez-le!

.....
.....

Un petit indice: regardez les noms des bâtiments.

J'ai été très actif dans le développement de la construction européenne, en participant à l'élaboration de plusieurs traités importants.

Je suis l'un des instigateurs de la monnaie unique, l'Euro.

J'ai œuvré pour l'unification de mon pays, divisé durant toute la guerre froide, lorsque le fameux mur de Berlin est tombé.

*J'ai été à la tête du gouvernement de ce pays, voisin de la Belgique, durant plus de 16 ans.
Je suis décédé en 2017.*

Vous l'avez? Alors vous pouvez continuer votre route vers la place du Luxembourg, au bout de la rue du Luxembourg. Regardez bien sur cette place, il y a encore quelques lobbies qui pourraient vous intéresser!

Vous apercevez, de l'autre côté de la place, l'ancienne gare du Luxembourg. Un service du Parlement européen y est installé: Station Europe.

Entrez à l'intérieur. Cet endroit accueille souvent des expositions. Vous en voyez une actuellement?

Si oui, de quoi parle-t-elle?

.....
.....

Un peu d'observation maintenant: en quelle année a été construit l'hémicycle du Parlement européen de Bruxelles?

.....
.....

Ressortez du bâtiment et contournez le par la gauche. Vous êtes au milieu d'une grande esplanade.



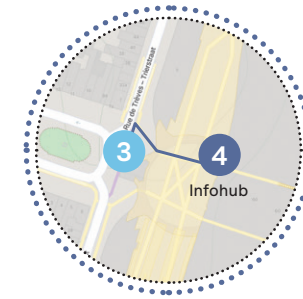


Qui est cette femme, et quel rôle a-t-elle joué dans l'Union Européenne? La réponse n'est pas très loin...

.....

.....

.....



Étape 4 Infohub

Voyez-vous le bâtiment nommé Altiero Spinelli? Il accueille plusieurs services liés au Parlement européen, qui se trouve juste derrière. Il a été nommé en l'honneur de l'homme politique italien qui a été l'un des instigateurs de la création de l'Union Européenne, et a fait partie de plusieurs de ses institutions.



Trouvez la réponse dans le coin: qu'a fait Spinelli durant la Deuxième Guerre mondiale?

.....

.....

Vous avez la réponse? Alors ne manquez pas d'aller vous prendre en photo, il y a sûrement une structure au milieu de la place qui permet de prendre la pose avec le Parlement comme décor! Si la structure n'est plus là, faites la photo la plus originale possible, ça vous fera un souvenir à afficher en classe!



Question d'observation: combien de langues officielles compte l'Union Européenne?

.....

Dirigez-vous vers l'Infohub, sur la gauche de l'esplanade, et entrez-y.

L'Infohub est un trésor de documentation, dans toutes les langues de l'Europe. Il y a de nombreuses brochures et moyens d'information. Recherchez les informations qui manquent dans ce texte:

La Belgique compte député-es au Parlement européen. Il y a député-es francophones, 12 député-es flamand-es, et un-e député-e germanophone. Si ces député-es viennent des partis belges que l'on connaît bien ici, ils/elles sont rassemblé-es dans des «groupes» avec d'autres élu-es d'autres pays qui partagent les mêmes valeurs politiques. Au Parlement européen, il existe groupes. Leurs noms sont:

.....

.....

Le/la Président-e du Parlement se nomme, appartient au groupe politique et est originaire de ce pays:

Au total, le Parlement compte député-es provenant de pays différents.

Tout est complet? N'hésitez pas à demander de l'aide aux personnes qui travaillent ici si vous ne vous en sortez pas!

Quittez l'Infohub et prenez à gauche. Descendez les marches. Vous arrivez dans la rue Wiertz.



Étape 5

Rue Wiertz



En face de vous, ce fameux bâtiment surnommé «le caprice des dieux».

Il abrite l'hémicycle du Parlement européen, et porte le nom d'un homme politique belge. Trouvez lequel et expliquez ce qu'il a fait pour l'Union Européenne.

.....

.....

Devant le bâtiment se trouve une statue qui symbolise l'Euro. Est-ce que vous savez combien de pays ont l'Euro comme monnaie?

.....

Est-ce que tous les pays qui l'ont font partie de l'UE?

.....

À gauche du bâtiment se trouve l'entrée des visiteur-euses du Parlement. Juste avant, vous voyez plusieurs morceaux du mur de Berlin.

Le texte ci-dessous contient 7 fautes. Pouvez-vous les repérer?



Le Mur de Berlin a été érigé pendant la nuit du 12 au 13 août 1963. La République Démocratique Allemande (RDA), pays communiste, tenta ainsi de mettre fin à la fuite de ses habitant-es vers la République fédérale d'Allemagne (RFA). Le Mur, séparant physiquement la ville en «Berlin-Est» et «Berlin-Ouest», symbolise la guerre froide et la séparation de la Russie. Plus qu'un simple mur, il s'agit en fait d'un dispositif défensif comportant deux murs avec chemin de ronde, miradors et dispositifs d'alarme. Plusieurs centaines de ressortissant-es de la RDA ont perdu la vie en essayant de le franchir, les soldats n'hésitant pas à tirer sur les fugitifs. Le 9 octobre 1989, les Allemand-es abattent le mur. C'est la fin de la division du pays.

Des morceaux du mur ont été vendus ou donnés un peu partout à travers le monde. Ces segments appartiennent à la Commission européenne et ont été installés à l'occasion du 30^e anniversaire de la chute du mur. Un autre morceau, qui représente le président américain Nixon, est placé devant le bâtiment d'Egmont.



Entrez dans le parc qui se trouve derrière les morceaux du mur.
Trouvez le banc aux couleurs de l'UE sur lequel est inscrit une phrase en anglais. Notez-la:

Essayez de la traduire, vous comprenez le message qu'elle veut faire passer?

Vous, personnellement, vous changeriez quoi dans l'Union Européenne?

Sortez du parc par la sortie vers la gauche du banc. Vous êtes de retour sur la rue Wiertz. Descendez la rue par la droite, passez sous la passerelle du «Comité économique et social européen». Vous arrivez ensuite rue Belliard.



Étape 6 Rue Belliard



Tournez à droite sur cette rue, vous passez sous une deuxième passerelle. Un peu plus loin, vous passez devant un bâtiment nommé Jacques Delors.

Mais qui est cet homme? Trouvez la fonction qu'il a joué dans les institutions européennes, et à quel important traité de l'UE il a contribué.

Continuez à descendre la rue. Vous passez près de la Maison de l'Histoire européenne, un musée qui présente l'histoire de notre continent depuis les origines jusqu'à nos jours. Comment écrit-on «Maison de l'Histoire européenne» en grec?



Étape 7 «Residence Palace»



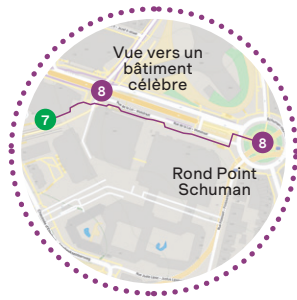
Traversez le passage piéton qui se trouve devant l'entrée du parc Léopold. Longez la place Jean Rey, traversez le passage pour piétons et prenez à gauche sur la rue d'Etterbeek. Passez sous le pont du chemin de fer, et montez ensuite les escaliers qui se trouvent sur la droite, juste après le point, en direction du «Residence Palace».

Ce bâtiment se trouve sur la droite, en haut des escaliers. Il s'agit d'un ancien immeuble à appartements qui est aujourd'hui utilisé par l'UE.

Mais pour quoi faire, et quelle liberté fondamentale de l'UE y est exercée? Choisissez la bonne réponse:

- C'est là que se réunissent les syndicats européens, il s'agit de la liberté de réunion et d'association.
- C'est là que sont reçu-es les journalistes, il s'agit de la liberté d'expression et d'information.
- C'est là que se trouvent les ambassades des différents cultes reconnus en Europe, il s'agit de la liberté de pensée, de conscience et de religion.
- C'est là que se trouvent les organes européens de promotion de l'emploi, il s'agit de la liberté professionnelle.





Étape 8

Rond Point Schuman



Encore une volée d'escalier à monter. Face à vous, un grand building, l'un des plus imposants de Bruxelles!
Comment s'appelle-t-il?



Tournez à droite, vous longez le «Residence Palace» et sa baie vitrée caractéristique. Regardez le bâtiment qui se trouve juste après.



Il se nomme Justus Lipsius, du nom d'un humaniste flamand du XVI^e siècle. Mais quelle institution siège à l'intérieur?

Tous les six mois, un pays de l'UE est chargé de présider cette institution. Lequel est-ce actuellement?



Poursuivez votre route en remontant la rue. Vous voyez une statue qui représente une des matières dont s'occupe l'UE. Laquelle est-ce à votre avis?

Au bout de l'avenue, se trouve le rond-point Schuman, un endroit central dans la ville. Tous-tes les Bruxellois-es le connaissent, mais peu savent de qui il porte le nom.

Robert Schuman est considéré comme l'un des pères fondateurs de l'UE. Français d'origine, c'est lui qui a initié la création d'une union entre six pays qui venaient de se faire la guerre (la France, l'Allemagne, l'Italie, le Luxembourg, les Pays-Bas et la Belgique) dès 1950.

C'est l'heure de jouer! Demandez aux personnes qui passent dans la rue si elles savent reconnaître Robert Schuman sur ces photos. Interrogez 10 personnes au moins, et voyez combien de bonnes et de mauvaises réponses vous obtenez. Et vous, savez-vous l'identifier?

Après ceci, rendez-vous au centre du rondpoint. Vous êtes à la fin de ce DÉMOtour! Vos enseignant-es et le reste de la classe ont rendez-vous là-bas.



1



2



3



4



5



6

Voici la réponse, à ne pas montrer à vos interviewé-es:
1. Paul-Henri Spaak - 2. Charles de Gaulle - 3. Winston Churchill - 4. J.F. Kennedy - 5. Robert Schuman - 6. le roi Baudouin de Belgique.

Voilà, votre DÉMOtour s'arrête ici. Nous espérons que vous avez pu «visiter» Bruxelles différemment en apprenant pas mal de choses sur l'Europe.

Curieux-ses de savoir si vous avez trouvé toutes les «bonnes réponses»? Votre enseignant-e a reçu le correctif de ce questionnaire.

