
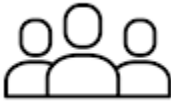

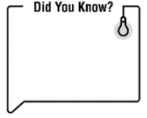




DÉMOtour UNION EUROPÉENNE

DOCUMENT ENSEIGNANT·E

Fiche pratique

 Groupe-cible	3 ^{ème} degré secondaire
 Nombre	Groupe classe
 Durée	2h30
 Brève description	Cette activité se déroule à l'extérieur, à la découverte d'institutions et de lieux-clés liés à l'Union Européenne. Répartis par groupes, les élèves suivent un itinéraire tout en répondant à des questions, en observant ce qui les entoure, et cherchant des informations.
 Objectifs pédagogiques	Se familiariser avec les institutions européennes.
 Matériel	De quoi écrire Au minimum un GSM par groupe d'élèves en cas de problème. De quoi prendre des photos

AVANT DE COMMENCER

Le DEMOtour est une activité conçue pour se faire en totale autonomie. Le BELvue n'assure pas l'encadrement de cette activité. Vous avez donc la responsabilité du groupe-classe.

Il est obligatoire de réserver votre DEMOtour, aux dates et heures disponibles, sur le site du Musée : belvue.be

Une fois la réservation effectuée, vous recevez ce dossier qui vous donne les instructions nécessaires et contient le correctif aux questions qui seront posées aux élèves.

POUR DÉMARRER

Le départ se fait au Musée BELvue Place des Palais 7, 1000 Bruxelles. Présentez-vous à l'accueil du BELvue, où les documents nécessaires seront remis aux élèves.

Divisez la classe en plusieurs groupes de 4 élèves. Chaque groupe se voit remettre un livret qui indique l'itinéraire ainsi que les questions auxquelles les élèves doivent répondre.

Afin que tous les groupes ne se retrouvent pas en même temps aux mêmes arrêts, faites partir les groupes du BELvue avec 5 minutes d'intervalle. Veillez cependant à ne pas rester dans l'entrée ou devant l'accueil du musée, pour ne pas gêner l'arrivée d'autres groupes scolaires et des visiteur-euses. Rassemblez-vous plutôt sur l'agora aménagée devant le bâtiment.

Une fois les groupes lancés dans l'activité, assurez-vous que tout se déroule bien en vous postant à plusieurs endroits sur l'itinéraire. Puisque les élèves sont en autonomie dans la ville, il est important que vous ayez un moyen de communication avec elles/eux en cas de problème. Vous devez pouvoir rejoindre rapidement un groupe, ne vous éloignez donc pas de l'itinéraire.

L'arrivée ne se fait pas devant le musée BELvue, mais bien au centre du Rond-Point Schuman (voir plan). De là, vous pouvez reprendre le métro, différents bus, ou le train pour retourner à votre établissement scolaire. Vous ne devez pas repasser au BELvue.

ITINÉRAIRE ET CORRECTIF

Durant tout votre itinéraire, vous allez devoir faire preuve d'observation.

Dans le quartier européen de Bruxelles, il y a beaucoup d'ambassades, d'institutions internationales, de représentations étrangères. Vous allez donc croiser beaucoup de drapeaux !

Entourez ci-dessous tous ceux que vous croisez sur votre chemin. Une fois que vous avez aperçu le drapeau, trouvez le pays auquel il appartient ! Est-ce un pays de l'Union Européenne ?

Les élèves croiseront tous les drapeaux de l'UE. Les drapeaux des autres pays ne sont pas tous sur le parcours, et certains peuvent être sortis ou non. Le principal est que les élèves aient tous ceux de l'UE.

 <i>Serbie</i>	 <i>Chili</i>	 <i>Espagne (UE)</i>	 <i>Finlande (UE)</i>	 <i>Thaïlande</i>
 <i>Pologne (UE)</i>	 <i>Samoa</i>	 <i>Autriche (UE)</i>	 <i>Rwanda</i>	 <i>Allemagne (UE)</i>
 <i>Irlande (UE)</i>	 <i>Norvège</i>	 <i>Roumanie (UE)</i>	 <i>Chypre (UE)</i>	 <i>Bulgarie (UE)</i>
 <i>Turquie</i>	 <i>ONU</i>	 <i>Portugal (UE)</i>	 <i>Pays-Bas (UE)</i>	 <i>Danemark (UE)</i>

 <i>Slovaquie (UE)</i>	 <i>Saint-Marin</i>	 <i>Egypte</i>	 <i>Italie (UE)</i>	 <i>Luxembourg (UE)</i>
 <i>Ukraine</i>	 <i>Bahamas</i>	 <i>Suède (UE)</i>	 <i>Taiwan</i>	 <i>Malte (UE)</i>
 <i>Azerbaïdjan</i>	 <i>Croatie (UE)</i>	 <i>Australie</i>	 <i>Belgique (UE)</i>	 <i>Estonie (UE)</i>
 <i>Royaume-Uni</i>	 <i>Tchéquie (UE)</i>	 <i>Lettonie (UE)</i>	 <i>Hongrie (UE)</i>	 <i>Botswana</i>
 <i>France (UE)</i>	 <i>Grèce (UE)</i>	 <i>Slovénie (UE)</i>	 <i>Arménie</i>	 <i>Lithuanie (UE)</i>

Pour rejoindre le point de départ, sortez du BELvue et tournez à droite vers le Palais royal. Continuez jusqu'au bout de la place, prenez à droite la rue ducale. Rejoignez la station de métro « Trône » de l'autre côté du carrefour. C'est là que se situe votre point de départ.



Lorsque vous faites face à la bouche d'entrée du métro, la rue qui part à votre droite est la rue du Luxembourg.

Faites une description la plus complète possible de la rue (dessin + description), que voyez-vous ? Quels types de bâtiments sont présents ? Quels sont leurs fonctions ? Intéressez-vous aussi au grand bâtiment que vous voyez au bout de la rue...

Prenez la rue du Luxembourg. Attention à bien lire toute cette page avant de vous lancer jusqu'à l'étape suivante.

Sur votre route, vous allez voir plusieurs bâtiments où se trouvent des « DG ». À votre avis, que veulent dire ces deux lettres ? Sur quelles matières les DG que vous croisez travaillent ?

Direction Générale.

En chemin, vous allez également croiser les sièges de plusieurs « lobbies » européens.

Un lobby est un groupe d'intérêts qui vise à influencer directement ou indirectement les prises de décisions politiques. Les lobbies sont utiles pour le Parlement, ils apportent une réelle expertise (économique, scientifique...). Mais d'un autre côté, ils défendent des intérêts privés auprès de responsables élus.

Au n° 23 par exemple, vous voyez « The European Seeds Association », un lobby lié à la production de graines et semences pour l'agriculture

Trouvez le nom et l'adresse de 5 autres lobbies européens dans cette rue, ainsi que leur domaine d'expertise.

AUTOUR DU SQUARE DE MEEÛS

CABINETS D'AVOCATS ET AGENCES DE LOBBYING

1. Burson-Marsteller
2. Fleishman-Hillard
3. Hogan Lovells
4. Red Flag

INSTITUTIONS PUBLIQUES

5. Direction générale pour la recherche et l'innovation (DG RTD)

ENTREPRISES

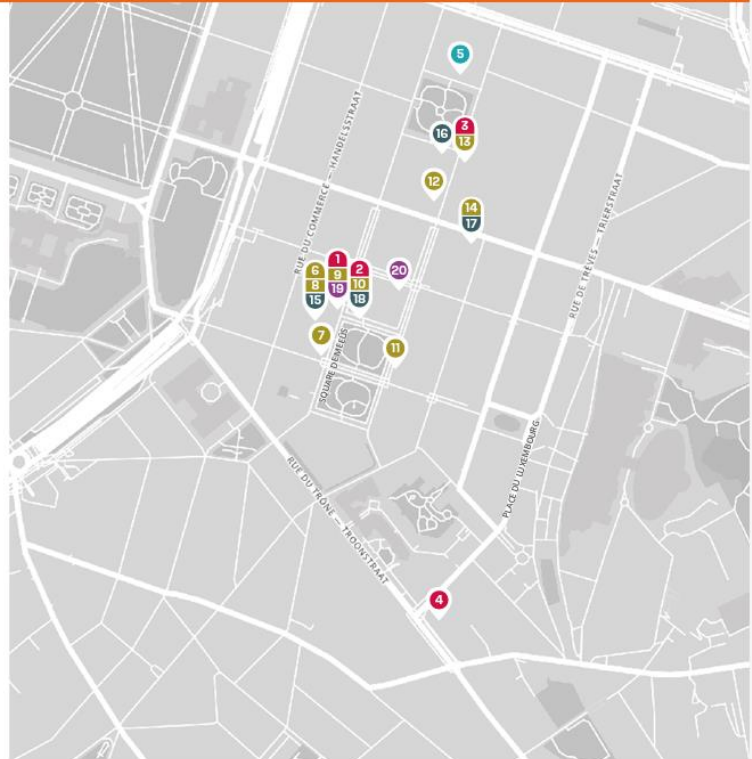
6. Goldman Sachs
7. Bayer
8. Bank of America
9. Merrill Lynch
10. GlaxoSmithKline
11. BlackRock
12. HSBC
13. Barclays
14. Apple
15. BASF

ASSOCIATIONS PROFESSIONNELLES

15. Association internationale des swaps et dérivés (ISDA)
16. Confederation of British Industry (CBI)
17. Association allemande de l'industrie automobile (VDA)
18. GasNaturally

THINK TANKS

19. European Privacy Association (EPA)
20. Friends of Europe



Source : https://corporateurope.org/sites/default/files/lp_brussels_report_fr_v6_screen.pdf

En marchant le long de la rue du Luxembourg, vous arrivez sur le square de Meeus, orné de deux parcs. Pas de panique, il y aura encore plusieurs sièges de lobbies par la suite sur votre parcours, vous ne devez pas tous les avoir trouvés avant le square.

Quelque part autour de ce square, il y a le nom de cet homme inscrit. Retrouvez-le ! **Helmut Kohl**

Vous l'avez ? Alors vous pouvez continuer votre route vers la place du Luxembourg, au bout de la rue



J'ai été très actif dans le développement de la construction européenne, en participant à l'élaboration de plusieurs traités importants.

Je suis l'un des instigateurs de la monnaie unique, l'Euro.

J'ai œuvré pour l'unification de mon pays, divisé durant toute la guerre froide, lorsque le fameux mur de Berlin est tombé.

J'ai été à la tête du gouvernement de ce pays, voisin de la Belgique, durant plus de 16 ans. Je suis décédé en 2017.

du Luxembourg. Regardez bien sur cette place, il y a encore quelques lobbies qui pourraient vous intéresser !

Vous apercevez, de l'autre côté de la place, l'ancienne gare du Luxembourg. Un service du Parlement européen y est installé : **Station Europe**.

Entrez à l'intérieur. Cet endroit accueille souvent des expositions. Vous en voyez une actuellement ? Si oui, de quoi parle-t-elle ? *Réponse en fonction de l'actualité du lieu*

Un peu d'observation maintenant : en quelle année a été construit l'hémicycle du parlement européen de Bruxelles ?

1993

Ressortez du bâtiment et contournez le par la gauche. Vous êtes au milieu d'une grande esplanade.


Qui est cette femme, et quel rôle a-t-elle joué dans l'Union Européenne ? La réponse n'est pas très loin... *Simone Veil, première présidente du Parlement de l'Union Européenne, après les toutes premières élections européennes.*



Voyez-vous le bâtiment nommé **Altiero Spinelli** ? Il accueille plusieurs services liés au Parlement européen, qui se trouve juste derrière. Il a été nommé en l'honneur de l'homme politique italien qui a été l'un des instigateurs de la création de l'Union Européenne, et a fait partie de plusieurs de ses institutions.

Trouvez la réponse dans le coin : qu'a fait Spinelli durant la Deuxième Guerre mondiale ?

Militant antifasciste, il a été déporté sur l'île de Ventotene où il rédige un manifeste pour une Europe "libre et unie"



Vous avez la réponse ? Alors ne manquez pas d'aller vous prendre en photo, il y a sûrement une structure au milieu de la place qui permet de prendre la pose avec le Parlement comme décor ! Si la structure n'est plus là, faites la photos la plus originale possible, ça vous fera un souvenir à afficher en classe !

Question d'observation : combien de langues officielles compte l'Union Européenne ?

24 langues

Dirigez-vous vers l'Infohub, sur la gauche de l'esplanade, et entrez-y.

L'Infohub est un trésor de documentation, dans toutes les langues de l'Europe. Il y a de nombreuses brochures et moyens d'information. Recherchez les informations qui manquent dans ce texte :

La Belgique compte **21** député-es au Parlement européen. Il y a **8** député-es francophones, 12 député-es flamand-es, et un-e député-e germanophone. Si ces député-es viennent des partis belges que l'on connaît bien ici, ils/elles sont rassemblé-es dans des « groupes » avec d'autres élu-es d'autres pays qui partagent les mêmes valeurs politiques. Au Parlement européen, il existe **sept** groupes. Leurs noms sont :

- **Parti populaire européen (Démocrates-Chrétiens)**
- **Alliance Progressiste des Socialistes et Démocrates au Parlement européen**
- **Renew Europe Group**
- **Verts/Alliance libre européenne**
- **Conservateurs et Réformistes européens**
- **«Identité et démocratie»**
- **Groupe de la gauche au Parlement européen - GUE/NGL**

Le/la Président-e du Parlement se nomme **Roberta Metsola** appartient au groupe politique **Parti populaire européen** et est originaire de ce pays : **Malte**
Au total, le Parlement compte **705** député-es provenant de **27** pays différents.

Tout est complet ? N'hésitez pas à demander de l'aide aux personnes qui travaillent ici si vous ne vous en sortez pas !

Quittez l'Infohub et prenez à gauche. Descendez les marches. Vous arrivez dans la rue Wiertz.

En face de vous, ce fameux bâtiment surnommé « le caprice des dieux ».

Il abrite l'hémicycle du Parlement européen, et porte le nom d'un homme politique belge. Trouvez lequel et expliquez ce qu'il a fait pour l'Union Européenne.

Paul-Henri Spaak, l'un des "pères" de l'UE, négociateur et signataire du Traité de Rome en 1957. De 1952 à 1954, il préside l'Assemblée parlementaire de la CECA, ancêtre du Parlement européen.

Devant le bâtiment se trouve une statue qui symbolise l'Euro. Est-ce que vous savez combien de pays ont l'Euro comme monnaie ? Est-ce que tous les pays qui l'ont font partie de l'UE ?

20 pays membres de l'UE utilisent l'Euro (Allemagne, Autriche, Belgique, Chypre, Croatie, Espagne, Estonie, Finlande, France, Grèce, Irlande, Italie, Lettonie, Lituanie, Luxembourg, Malte, Pays-Bas, Portugal, Slovénie, Slovaquie)

4 états non-membres sont autorisés à l'utiliser · Andorre, Monaco, Saint-Marin et le Vatican.

2 pays l'utilisent de facto sans autorisation · Kosovo et Monténégro

À gauche du bâtiment se trouve l'entrée des visiteurs du Parlement. Juste avant, vous voyez plusieurs morceaux du mur de Berlin.

Le texte ci-dessous contient 7 fautes. Pouvez-vous les repérer ?

Le Mur de Berlin a été érigé pendant la nuit du 12 au 13 août 1963 (1961). La République Démocratique Allemande (RDA), pays communiste, tenta ainsi de mettre fin à la fuite de ses habitant-es vers la République fédérale d'Allemagne (RFA). Le Mur, séparant physiquement la ville en « Berlin-Est » et « Berlin-Ouest », symbolise la guerre froide et de la séparation de la Russie (Allemagne). Plus qu'un simple mur, il s'agit en fait d'un dispositif défensif comportant deux murs avec chemin de ronde, miradors et dispositifs d'alarme. Plusieurs centaines de ressortissant-es de la RDA ont perdu la vie en essayant de le franchir, les soldats n'hésitant pas à tirer sur les fugitifs. Le 9 octobre (novembre) 1989, les Allemand-es abattent le mur. C'est la fin de la division du pays.

Des morceaux du mur ont été vendus ou donnés un peu partout à travers le monde. Ces segments appartiennent à la Commission européenne (à l'Etat belge) et ont été installés à l'occasion du 30^e (20^e) anniversaire de la chute du mur. Un autre morceau, qui représente le président américain Nixon (Kennedy), est placé devant le bâtiment d'Egmont (du Berlaymont).

Entrez dans le parc qui se trouve derrière les morceaux du mur. Trouvez le banc aux couleurs de l'UE sur lequel est inscrit une phrase en anglais.

Essayez de la traduire, vous comprenez le message qu'elle veut faire passer ?

"Europe still has a lot to say, if we are able to change it" - L'Europe a encore beaucoup de choses à dire, si nous sommes capables de la changer.

Vous, personnellement, vous changeriez quoi dans l'Union Européenne ?

Réponse personnelle

Sortez du parc par la sortie vers la gauche du banc. Vous êtes de retour sur la rue Wiertz. Descendez la rue par la droite, passez sous la passerelle du « Comité économique et social européen ». Vous arrivez ensuite rue Belliard. Tournez à droite sur cette rue, vous passez sous une deuxième passerelle. Un peu plus loin, vous passez devant un bâtiment nommé Jacques Delors.

Mais qui est cet homme ? Trouvez la fonction qu'il a joué dans les institutions européennes, et à quel important traité de l'UE il a contribué.

Député européen (1979-1981), Président de la Commission européenne (1985-1995), le traité de Maastricht a été signé durant l'un de ses trois mandats à ce dernier poste.

Continuez à descendre la rue. Vous passez près de la Maison de l'Histoire européenne, un musée qui présente l'histoire de notre continent depuis les origines jusqu'à nos jours. Comment écrit-on « Maison de l'Histoire européenne » en grec ?

**ΣΠΙΤΙ ΤΗΣ
ΕΥΡΩΠΑΪΚΗΣ ΙΣΤΟΡΙΑΣ**

Traversez le passage piétons qui se trouve devant l'entrée du parc Léopold. Longez la place Jean Rey, traversez le passage pour piétons et prenez à gauche sur la rue d'Etterbeek. Passez sous le pont du chemin de fer, et montez ensuite les escaliers qui se trouvent sur la droite, juste après le point, en direction du « Residence Palace ».

Ce bâtiment se trouve sur la droite, en haut des escaliers. Il s'agit d'un ancien immeuble a appartement qui est aujourd'hui utilisé par l'UE. Mais pour quoi faire, et quelle est la liberté fondamentale de l'UE y est exercée ? Choisissez la bonne réponse :

- C'est là que se réunissent les syndicats européens, il s'agit de la liberté de réunion et d'association.
- ***C'est là que sont reçu-es les journalistes, il s'agit de la liberté d'expression et d'information.***
- C'est là que se trouvent les ambassades des différents cultes reconnus en Europe, il s'agit de la liberté de pensée, de conscience et de religion.
- C'est là que se trouvent les organes européens de promotion de l'emploi, il s'agit de la liberté professionnelle.

Encore une volée d'escalier à monter. Face à vous, un grand building, l'un des plus imposants de Bruxelles ! Comment s'appelle-t-il ? **Le Berlaymont**



Tournez à droite, vous longez le résidence palace et sa baie vitrée caractéristique. Regardez le bâtiment qui se trouve juste après. Il se nomme Justus Lipsius, du nom d'un humaniste flamand du XVI^e siècle. Mais quelle institution siège à l'intérieur ? **Le Conseil européen**



Tous les six mois, un pays de l'UE est chargé de présider cette institution. Lequel est-ce actuellement ? **(en fonction de l'actualité) L'Espagne jusque fin 2023**



Poursuivez votre route en remontant la rue. Vous voyez une statue qui représente une des matières dont s'occupe l'UE. Laquelle est-ce à votre avis ?

Au bout de l'avenue, se trouve le rond-point Schuman, un endroit central dans la ville. Tous-tes les Bruxellois-es le connaissent, mais peu savent de qui il porte le nom. Robert Schuman est considéré comme l'un des pères fondateurs de l'UE. Français d'origine, c'est lui qui a initié la création d'une union entre six pays qui venait de se faire la guerre (la France, l'Allemagne, l'Italie, le Luxembourg, les Pays-Bas et la Belgique) dès 1950.

C'est l'heure de jouer ! Demandez aux personnes qui passent dans la rue si elles savent reconnaître Robert Schuman sur ces photos. Interrogez 10 personnes au moins, et voyez combien de bonnes et de mauvaises réponses vous obtenez. Et vous, savez-vous l'identifier ?



Voici la réponse, à ne pas montrer à vos interviewé-es :

- a. Paul-Henri Spaak
- b. Charles de Gaulle
- c. Winston Churchill
- d. J.F. Kennedy
- e. Robert Schuman**
- f. le roi Baudouin de Belgique.

Rendez-vous au centre du rondpoint. Vous êtes à la fin de ce DEMOtour ! Vos enseignant-es et le reste de la classe a rendez-vous ici même.

Nous espérons que vous avez pu « visiter » Bruxelles différemment en apprenant pas mal de choses sur l'Europe.

Scannez ce QRcode et remplissez l'enquête :

Merci !

